

# 中国药科大学 2022 届毕业生规模结构、就业流向

## 一、2022 届毕业生的规模和结构

### (一) 学历结构

我校 2022 届毕业生总数为 4383 人，其中博士生 219 人（占比 5.0%），硕士生 1339 人（占比 30.55%），本科生 2679 人（占比 61.12%），专科生 146 人（占比 3.33%）。

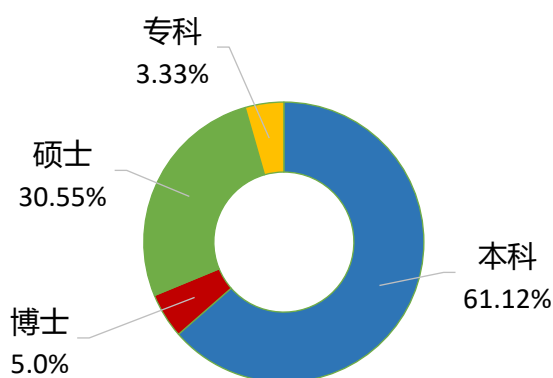


图 1-1 2022 届毕业生学历层次分布

注：因四舍五入保留两位小数，各分项占比之和可能存在±0.01%的误差，下同。

### (二) 性别及民族结构

2022 届毕业生中，男生 1493 人，女生 2890 人，男女性别比约为 1:1.94；汉族毕业生占比 92.58%，少数民族毕业生占比 7.42%。

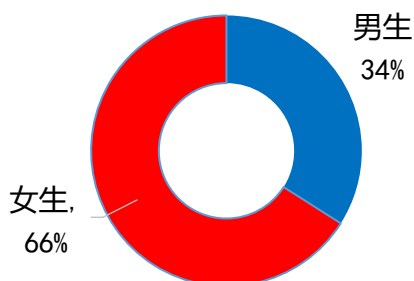


图 1-2 2022 届毕业生性别结构

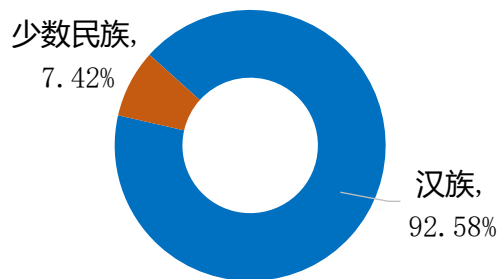


图 1-3 2022 届毕业生民族结构

### （三）生源地区分布

我校 2022 届毕业生以中东部地区生源为主，其中江苏省生源最多。此外，安徽、山东、河南等省份的生源占比也较高。不同学历毕业生具体生源区域分布如下表所示。

表 1-1 2022 届毕业生生源地分布

单位：人

省份	总计	博士	硕士	本科	专科
江苏	937	49	286	552	50
安徽	358	31	156	139	32
山东	268	18	111	104	35
河南	266	30	106	128	2
河北	168	7	52	109	-
浙江	162	7	64	83	8
四川	160	3	61	95	1
山西	146	6	66	74	-
江西	141	7	44	90	-
湖南	132	4	38	90	-
湖北	127	5	51	71	-
新疆	117	1	13	103	-
广西	110	3	18	89	-
陕西	107	3	24	63	17
贵州	103	5	10	87	1
辽宁	102	5	40	57	-
黑龙江	102	4	30	68	-
内蒙古	101	3	30	68	-
甘肃	96	4	17	75	-
福建	94	5	29	60	-
云南	87	1	7	79	-
重庆	80	2	20	58	-
吉林	74	3	11	60	-
天津	64	2	8	54	-
宁夏	59	1	9	49	-
青海	57	3	6	48	-
广东	49	4	21	24	-
北京	36	2	4	30	-
海南	29	-	4	25	-
西藏	27	-	1	26	-
上海	24	1	2	21	-

## 二、毕业去向

### （一）毕业生流向

截至 2022 年 12 月 20 日，我校 2022 届毕业生年终就业去向落实率为 95.03%。毕业生主要去向为协议就业（占比 51.43%）、国内深造（占比 31.26%），出国（出境）深造（占比 3.74%），去向待定（占比 4.97%）。

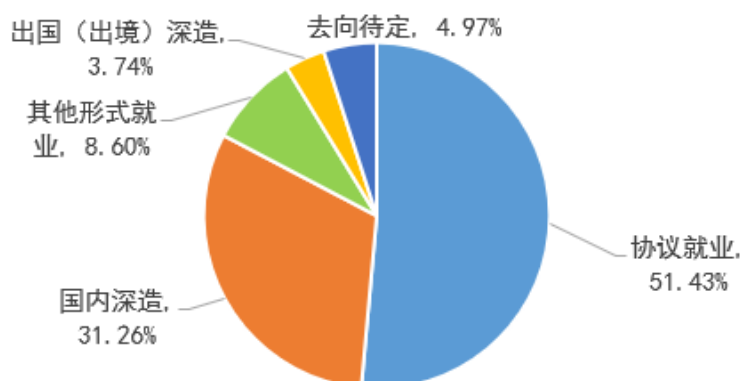


图 1-4 2022 届毕业生总体流向

### （二）国内深造情况

2022 届毕业生共有 1370 人在国内继续深造，其中硕士生 152 人，本科生 1135 人，专科生 83 人。

**升学院校：**读研毕业生在“双一流”院校的比例为 84.69%。其中，多数毕业生选择在本校读研，此外还有部分毕业生流向社会科研院所及其他高校。

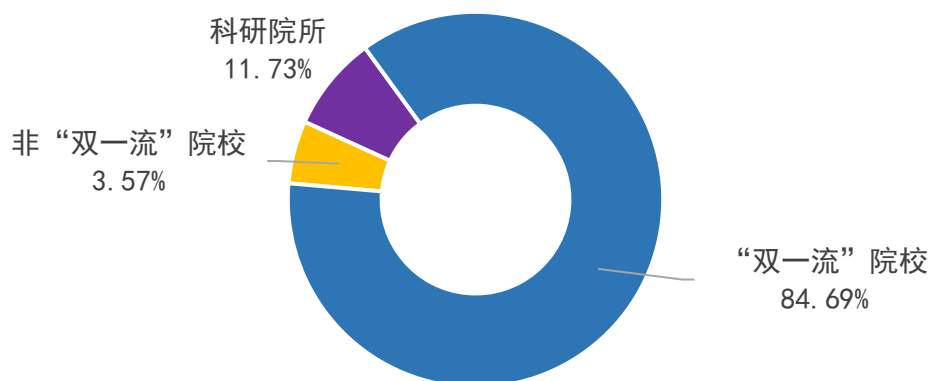


图 1-5 2022 届毕业生读研单位类型分布

表 1-2 2022 届硕士生升学排前十位的单位

单位：人

序号	院校名称	人数
1	中国药科大学	72
2	南京大学	8
3	浙江大学	6
4	上海科技大学	5
5	复旦大学	5
6	上海交通大学	4
7	中山大学	4
8	北京大学	3
9	湖南大学	3
10	武汉大学	3

表 1-3 2022 届本科生升学排前十位的单位

单位：人

序号	院校名称	人数
1	中国药科大学	650
2	中国科学院上海药物研究所	38
3	浙江大学	27
4	中国医学科学院药物研究所	23
5	复旦大学	21
6	四川大学	16

序号	院校名称	人数
7	北京协和医学院	16
8	南京大学	15
9	西安交通大学	15
10	上海交通大学	14

### （三）出国(出境)深造情况

2022 届毕业生中共有 164 人选择出国（出境）留学；其中博士生 9 人，硕士生 19 人，本专  
科生 136 人，毕业生在美国、英国留学的比例相对较高。受疫情等因素影响，我校 2022 届  
毕业生出国（出境）学生人数，较 2021 届同比减少 14.02%。

### （四）就业分布

#### 1. 就业单位分布

**单位性质：**2022 届毕业生到国家机关就业 41 人，占比 1.56%；到高等及中初教育单位就业  
85 人，占比 3.23%；到医疗卫生、科研院所及其他事业单位就业 171 人，占比 6.50%；参加  
国家和地方基层项目 37 人，占比 1.41%；博士后等形式的科研助理 89 人，占比 3.38%，以  
上累加为 16.08%。毕业生到国有企业就业 157 人，占比 5.97%；到三资企业就业 507 人，占  
比 19.27%；到其他知名企业单位就业 1165 人，占比 44.28%。

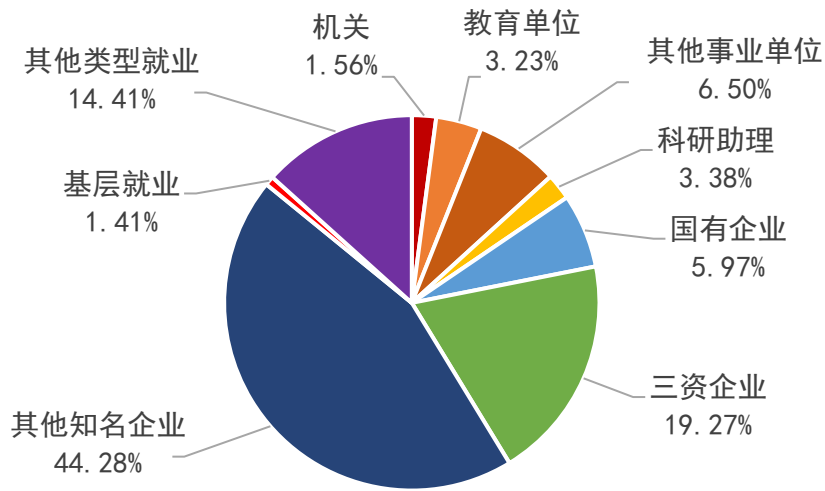


图 1-6 2022 届毕业生就业单位性质分布 (总体)

表 1-4 2022 届毕业生就业单位性质分布 (分学历)

单位：%

单位性质	博士	硕士	本科	专科
机关	1.51	1.74	1.48	-
高等教育单位	26.13	2.70	0.16	-
医疗卫生、其他事业单位	16.58	10.70	1.15	1.59
国有企业	2.01	6.43	6.48	-
三资企业	10.05	26.96	13.45	20.63
其他知名企业	12.56	47.83	44.63	73.02
基层项目	-	1.30	1.80	-
科研助理	23.62	0.09	3.36	-
其他类型就业	7.54	2.26	27.48	4.76

单位规模：2022 届毕业生主要就业于中等规模以上用人单位，可见在选择就业单位过程中，中等以上规模单位是各学历层次毕业生的首选。与往届相比，去

中小规模用人单位就业的毕业生比例有所增加。

表 1-5 2022 届毕业生不同就业单位规模分布

单位：%

单位规模	博士生	硕士生	本科生	专科生
50 人及以下	1.53	5.05	10.38	15.69
51-300 人	6.87	18.00	29.69	33.33
301-1000 人	18.32	20.08	22.04	23.53
1001 人及以上	73.28	56.87	37.89	27.45

## 2. 就业地区分布

**全国分布：**2022 届毕业生就业主要集中在长三角地区、长江经济带等沿海、沿江医药产业集聚区，在江苏省内就业的比例整体较高。从学历层次来看，学生总体在江苏就业居多，其中博士生占 53.77%、硕士生占 40.43%、本科生占 44.95%、专科生占 44.44%，其他地区以上海、浙江、广东、北京居多。

本校 2022 届毕业生在重点区域就业的情况如下表。

表 1-6 2022 届毕业生在重点区域就业的情况

单位：%

区域名称	占毕业生的比例	占博士生的比例	占硕士生的比例	占本科生的比例	占专科生的比例
长三角	64.79	66.99	70.02	60.41	85.00
长江经济带	75.15	79.90	79.20	71.98	93.33
一带一路	36.06	28.23	40.82	33.81	40.00
西部地区	9.65	6.22	6.73	14.06	1.67

本校 2022 届毕业生在全国各地区就业的情况如下表。

表 1-7 2022 届毕业生就业地区分布（就业比例）

单位：%

就业地区	总体	博士	硕士	本科	专科
江苏	43.63	53.77	40.43	44.95	44.44
上海	13.26	9.55	19.30	8.04	15.87
浙江	8.40	5.53	10.17	6.48	22.22
广东	4.45	3.02	5.91	3.53	-
北京	4.03	2.51	5.13	3.36	1.59

就业地区	总体	博士	硕士	本科	专科
山东	3.08	3.02	4.00	2.30	1.59
四川	2.58	0.50	2.96	2.71	-
天津	1.94	0.50	1.04	3.12	-
安徽	1.79	6.53	1.30	1.15	7.94
重庆	1.56	1.01	1.74	1.56	-
湖北	1.41	1.01	1.91	1.07	-
河北	1.33	1.01	0.78	1.89	1.59
湖南	1.22	1.01	0.43	2.05	-
其他地区	11.33	11.06	4.87	17.80	4.76

**省内分布：**2022 届毕业生在江苏省内就业的在南京、苏州、无锡、连云港、常州的比例整体较高。分学历层次来看，就业的博士毕业生中，超过七成毕业生（75.70%）在南京就业，在苏州就业的比例为 7.48%；就业的硕士与本科毕业生中，分别有 58.28%、63.32%在南京就业，在苏州就业的比例分别为 17.63%、6.75%。毕业生就业地区主要是医药产业聚集地区。

**表 1-8 2022 届毕业生在省内各地区分布（就业比例）**

单位：%

就业地区	总体	博士	硕士	本科	专科
南京	61.85	75.70	58.28	63.32	39.29
苏州	11.24	7.48	17.63	6.75	7.14
无锡	6.18	0.93	9.68	3.83	14.29
泰州	4.62	0.93	1.94	7.85	-
连云港	3.66	1.87	3.23	4.20	7.14
常州	3.22	4.67	1.94	3.83	7.14
徐州	3.22	1.87	2.37	3.83	10.71
南通	2.35	2.80	2.37	2.37	-
扬州	1.31	2.80	0.43	1.64	3.57
淮安	0.96	-	0.65	1.46	-



镇江	0.61	0.93	0.65	0.36	3.57
宿迁	0.52	-	0.86	0.18	3.57
盐城	0.26	-	-	0.36	3.57

### 3、主要流向单位

2022 届毕业生协议就业主要流向各级医药监管机构、药检系统、科研院所、医疗卫生单位、高等教育单位、全球医药 50 强和国内制药工业 100 强企业。代表单位如下表所示。

**表 1-9 毕业生就业主要流向单位**

单位类别	单位名称
机关、事业单位	国家药品监督管理局、国家知识产权局专利局、天津市医疗保障基金管理中心、上海市公安局、广东省药品监督管理局、江苏省医疗保障局、昆明市食品药品监督管理局、广州海关技术中心、国家食品药品监督管理总局药品审评中心、公安部物证鉴定中心、国家医疗保障局医药价格和招标采购指导中心、中国科学院上海药物研究所、中国医学科学院病原生物学研究所、重庆国际免疫研究院、中国科学院深圳先进技术研究院、深圳湾实验室、中国辐射防护研究院、浙江省食品药品检验研究院、深圳市卫生健康发展研究和数据管理中心、深圳国家高技术产业创新中心、泰州医药高新技术产业园区管理委员会、中国社会保障学会、陕西省药品和疫苗检查中心、中国食品药品检定研究院、江苏省食品药品监督检验研究院、国家毒品实验室浙江分中心、江西省药品监督管理局行政受理与投诉举报中心、江苏省药品监督管理局审核查验中心、深圳市药品检验研究院等

单位类别	单位名称
医疗卫生单位	中国福利会国际和平妇幼保健院、中国人民解放军陆军特色医学中心、中国人民解放军东部战区总医院、上海市胸科医院、浙江省肿瘤医院、浙江省儿童医院、江苏省疾病预防控制中心、江苏省人民医院、江苏省省级机关医院、江苏省中医院、江苏省肿瘤医院、山西省人民医院、福建省立金山医院、甘肃省妇幼保健院、深圳市中医院、西安市公共卫生中心、苏州市疾病预防控制中心、常州市疾病预防控制中心、泰州市疾病预防控制中心、大连市中心医院、南京鼓楼医院、南京脑科医院、南京市儿童医院、南京市妇幼保健院、南京市口腔医院、南京市中医院、苏州市立医院、武汉市中西医结合医院、西安市中心医院、长沙市中医医院等
高等教育单位	北京大学、中国人民解放军空军军医大学、中国医科大学、河海大学、南京林业大学、南京师范大学、南京医科大学、南京中医药大学、南昌大学、安徽医科大学、安徽中医药大学、澳门大学、福建医科大学、贵州医科大学、贵州中医药大学、河北医科大学、河南中医药大学、湖南中医药大学、南方科技大学、天津理工大学、西北师范大学、长春中医药大学、中国药科大学等
跨国医药企业	礼来、强生、辉瑞、诺华、默沙东、赛诺菲、阿斯利康、默克、卫材、拜耳等
国内医药企业	中国医药集团有限公司、华润医药控股有限公司、广州医药集团有限公司、上海复星医药（集团）股份有限公司、齐鲁制药集团有限公司、扬子江药业集团有限公司、上海医药（集团）有限公司、石

单位类别	单位名称
	药控股集团有限公司、江西济民可信集团有限公司、中国远大集团 有限责任公司、正大天晴药业集团股份有限公司、四川科伦药业股 份有限公司、珠海联邦制药股份有限公司、丽珠医药集团股份有限 公司、人福医药集团股份公司、鲁南制药集团股份有限公司、江苏 豪森药业集团有限公司、石家庄以岭药业股份有限公司、费森尤斯 卡比（中国）投资有限公司、天津市医药集团有限公司、江苏济川 控股集团有限公司、浙江医药股份有限公司、天士力控股集团有限 公司、普洛药业股份有限公司、浙江华海药业股份有限公司、山东 新华制药股份有限公司、成都倍特药业股份有限公司、先声药业有 限公司、石家庄四药有限公司、悦康药业集团股份有限公司、浙江 仙琚制药股份有限公司、信达生物制药（苏州）有限公司、青峰医 药集团有限公司、南京健友生化制药股份有限公司、烟台绿叶医药 控股有限公司、江苏恩华药业股份有限公司、江苏奥赛康药业有限 公司、南京圣和药业股份有限公司、南京正大天晴制药有限公司、 江苏吴中医药集团有限公司、上海药明康德新药开发有限公司等

表 1-10 毕业生就业人数排前 50 名单位（初次派遣）

序号	单位名称	总人数	博士生	硕士生	本科生	专科生
1	正大天晴药业集团股份有限公司	56	1	26	27	2

2	上海复星医药（集团）股份有限公司	53	1	24	21	7
3	先声药业有限公司	41	3	25	13	-
4	凯莱英医药集团（天津）股份有限公司	31	-	11	20	-
5	苏州药明康德新药开发有限公司	30	1	25	3	1
6	上海药明康德新药开发有限公司	27	1	20	5	1
7	扬子江药业集团有限公司	27	-	6	21	-
8	南京圣和药物研发有限公司	24	-	7	16	1
9	齐鲁制药集团有限公司	24	-	11	13	
10	中国远大集团有限责任公司	24	2	13	9	-
11	金斯瑞生物科技股份有限公司	23	2	19	2	-
12	浙江华海药业股份有限公司	23	-	7	12	4
13	江苏恒瑞医药股份有限公司	22	2	8	12	-
14	上海合全药物研发有限公司	22	1	20	1	-
15	百济神州（北京）生物科技有限公司	21	1	19	1	-
16	保诺科技（北京）有限公司	21	-	20	1	-
17	上海医药（集团）有限公司	21	-	14	7	-
18	康龙化成（北京）新药技术股份有限公司	20	-	13	7	-

19	中国医药集团有限公司	20	-	7	13	-
20	华润医药控股有限公司	19	-	8	10	1
21	养生堂有限公司	19	3	15	1	-
22	艾昆纬医药科技（上海）有限公司	16	-	15	1	-
23	无锡合全药业有限公司	16	-	15	1	-
24	江苏奥赛康药业有限公司	15	-	5	10	-
25	南京诺唯赞生物科技股份有限公司	15	1	11	3	-
26	南京正大天晴制药有限公司	15	-	5	9	1
27	南京海融医药科技股份有限公司	14	3	4	5	2
28	深圳市康哲药业有限公司	14	-	13	1	-
29	丽珠医药集团股份有限公司	12	1	4	7	-
30	南京药石科技股份有限公司	12	-	6	6	-
31	人福医药集团股份公司	12	2	6	4	-
32	信达生物制药（苏州）有限公司	12	1	11		-
33	烟台绿叶医药控股（集团）有限公司	12	-	10	2	-
34	南京健友生化制药股份有限公司	11	-	5	6	-
35	江苏威凯尔医药科技有限公司	10	-	5	5	-
36	上海药慧信息技术有限公司	10	-	9	1	-
37	江苏集萃药康生物科技股份有限公司	9	-	8	1	-

38	南通药明康德医药科技有限公司	9	1	3	5	-
39	强生（中国）投资有限公司	9	-	7	2	-
40	浙江昂利康制药股份有限公司	9	-	2	2	5
41	贝达药业股份有限公司	8	2	3	3	-
42	常州合全药业有限公司	8	-	3	5	-
43	普洛药业股份有限公司	8	-	2	4	2
44	天士力医药集团股份有限公司	8	-	2	6	-
45	广州医药集团有限公司	7	-	3	4	-
46	济川药业集团有限公司	7	-	1	6	-
47	江苏恩华药业股份有限公司	7	-	2	5	-
48	江苏正大清江制药有限公司	7	-	1	6	-
49	青峰医药集团有限公司	7	-	2	5	-
50	四川科伦药业股份有限公司	7	-	2	5	-